

RSG TER APEL

SUPER

TIPS EN TRUCS

**HOE
OVERLEEF
IK DE
BRUGKLAS?**

**ALLES WAT JE WILT
WETEN OVER DE
BRUGKLAS**

WHAM!

2019 - 2020



INHOUD

- 3** Voorwoord
- 4** Zelf aanschaffen
- 5** Inpakkaart
- 6** Even voorstellen
- 8** Kantine
- 9** Wist je datjes
- 10** Plannen en organiseren
- 12** Quiz
- 14** Tips en trucs
- 15** Razende reporter
- 16** Horoscoop
- 17** Schooltijden
- 18** Sterlessen
- 19** Strip



VOORWOORD

Welkom brugklasser

Nog even en dan start er weer een nieuw schooljaar. Dit keer op een nieuwe school. Spannend, maar ik hoop dat je er zin in hebt.

Misschien ken je al wel andere leerlingen van onze school of uit je nieuwe klas. Dit jaar zal er veel op je afkomen dat anders en nieuw is. Om je op weg te helpen, hebben de brugklassers van het afgelopen schooljaar speciaal voor jullie tips en leuke weetjes opgeschreven.

Deze staan allemaal in dit tijdschrift. Ik hoop dat je er veel aan zult hebben. Ik wens je veel plezier en succes in klas !!

Mevrouw Kloosterman

Docente handvaardigheid, beeldende vorming, CKV en Kunstvakken I



Z

ZELF AANSCHAFFEN



GEODRIEHOEK
GYMKLEDING
KAPTPAPIER
SCHAAR
ETUI
POTLODEN
SCHRIFTEN
REKENMACHINE
SCHOOLTAS
LIJM
AGENDA
KLEURPOTLODEN
PENNEN
LIJNEN
GUM
RUITJES
SNELRECHTERS





Mevrouw van der Molen

Vakken: PSO Zorg & Welzijn

Mevrouw van der Molen is onderwijs-assistente van PSO Zorg & Welzijn. We hebben het hele jaar leuke dingen gedaan. We hebben lekkere dingen gekookt en gebakken en dingen geleerd over EHBO. Jullie gaan het heel leuk hebben bij haar.

Hoe vindt u het om les te geven?

Leuk, er zijn allemaal verschillende leerlingen en dat maakt het juist zo leuk.

Wilde u altijd al verzorgingsdocent zijn?

Eerst was ik bloemist. Daarna ben ik hier ingeroeld en dacht ik: „DIT WIL IK!”

Wat is het lekkerste gerecht die u heeft gemaakt?

Op school Griekse ovenschotel en thuis verschillende wraps.

Is er een keer een leerling ernstig gewond geraakt tijdens het koken?

Nee, want we blijven er altijd bij.

Wat zijn uw hobby's buiten school?

Lezen, in de tuin klussen, knutselen en verven, wandelen met de hond.

Anouck en Suzanne

Wat is uw taak als teamleider?

De docenten aansturen en motiveren. Contact hebben met de basisschool voor nieuwe leerlingen.

Hoelang doet u dit werk al?

Dit is mijn 2e jaar en daarvoor was ik docent biologie.

Hoe beschrijft u uzelf als teamleider?

Dat je niet alles alleen beslist, maar wel zelf beslissingen kan nemen.

Wat vindt u van de school?

Het is een hele mooie school. Ik vind het ook zo fijn dat het veilig is en er weinig problemen zijn. De collega's zijn heel fijn om mee samen te werken.

Wat vindt u de ideale leerling en wat zou u graag willen zien?

Ik vind het belangrijk dat de leerling baas is over z'n eigen keuze en ook goed zelf keuzes kan maken.

Anouschka en Elize

Vakken: teamleider en biologie

Meneer Venema





mevrouw Fischer

Taken: leerlingcoördinator en verzuimcoördinator

Mevrouw Fischer is degene waar je naar toe kunt gaan voor problemen. Dat kunnen hele verschillende dingen zijn. Dat kan als je gepest wordt, maar ook als je een probleem met een docent hebt. Ook als je na moet blijven, ga je naar haar toe.

Hoeveel kinderen komen per dag ongeveer bij u?

Dat wisselt heel erg. De ene dag 15 en de andere dag 10 en soms ook minder. Ze komen niet allemaal met grote problemen. Natuurlijk worden deze kinderen niet allemaal gepest. Ze hebben soms ook vragen of komen iets melden.

Komen kinderen ook voor andere problemen dan alleen straf bij u?

Jazeker, dat is ook juist de bedoeling daarvoor ben ik hier. Ik ben hier niet om alleen maar straf te geven. Dat doe ik sowieso liever niet. Maar kinderen die uit de les gestuurd worden, die komen dan wel naar mij toe als ze een rode kaart hebben. Kinderen die niet lekker in hun vel zitten en waar van alles mee aan de hand is die komen hier ook en dan probeer ik ze te helpen"

Uit welk jaar komen de meeste kinderen?

Die komen uit alle jaren. Ik kan niet zeggen waar de meeste uit komen, maar wel de minste. Ik denk uit de bovenbouw van HAVO en VWO.

Vindt u uw baan leuk?

Ja, ik vind mijn baan super.

Geeft u ook soms les?

Nee, ik geef nu geen les meer, maar ik gaf eerder gymnastiek.

Charel en Mandy

Welke kanten kun je op met techniek:

Met techniek kun je heel veel kanten op. Dit is niet op te noemen. Als je er van uit gaat dat alles wat door mensen handen gemaakt is met techniek te maken heeft, dan heeft iedereen te maken met techniek?

Wat doen jullie met alle motoren die in het lokaal staan:

In het technieklokaal hebben we drie afdelingen. Een afdeling voor PIE (hier leer je over Metaal-, Elektro- en Installatietechniek), een afdeling BWI (hier leer je zaken over Bouw, Wonen en Interieur) en een afdeling M&T (Motorvoertuigen en Transport). In de afdeling M&T staat een hele rij motoren om aan te leren sleutelen. Dit is belangrijk als je bijvoorbeeld automonteur zou willen worden.

Wat doe je met techniek als je in de eerste klas zit:?

In de eerste klas krijgen alle klassen techniek. De VWO en HAVO klassen een heel jaar lang 2 uur in de week. Hier gaan we in op welke soorten techniek er zijn en zorgen we er voor dat je wat weet van gereedschappen en dat je er mee kan werken. In de MAVO, KBL en BBL klassen krijg je een half jaar lang 2 uur PSO Techniek. Hier gaan we al voorbereiden op welke profielen je zou kunnen kiezen in klas 3. Dus een stukje PIE, BWI en M&T.

Wat vindt u het mooiste van techniek?:

Het mooiste van techniek vind ik dat je met je handen en hoofd kunt leren. Ook is het leuk dat veel dingen die je straks bij NASK gaat leren in de techniek weer terug komen. Met NASK en techniek is overal een verklaring voor te vinden en uit te leggen.

Henk-Jan en Lars

Vakken: PSO Techniek, NASK

Naam:

meneer Voorhuijzen



IN DE KANTINE



Ook verkrijgbaar:

Griekse yoghurt met muesli
smoothies
vers belegde broodjes
soep
drinken

CONTANT
OF
PINNEN



WOENSDAG

TOSTI
HAM KAAS
MET
CURRY OF
MAYO

A photograph of a wedge of Swiss cheese with holes. The text 'TOSTI HAM KAAS MET CURRY OF MAYO' is overlaid on the cheese.

Regels in de kantine:

1. Van elkaars spullen af blijven.
2. Niet rennen in de kantine.
3. De rest van je eten in de prullenbak.
4. Niet elkaar pesten.
5. Niet met eten overgooien.
6. Je mag geen energie drank drinken.

Tip: niet in de kantine studeren, want misschien valt er water op je huiswerk. Je kan het beter doen in de studie ruimte.

Reda, Davey en Hawraa

WIST JE DATJES

Wist je dat veel boeken op je laptop staan, bijvoorbeeld Nederlands?

Wist je dat je je boeken in je kluisje kan doen en ze later kan wisselen voor in de les?

Wist je dat er een brugklasavond is?

Wist je dat je de docenten aan moet spreken met u?

Wist je dat je bij mentorles leert hoe je jouw agenda invult?

Wist je dat je elk uur een ander vak hebt, bijvoorbeeld eerst Engels en daarna Frans?

Wist je dat je lessen hebt van 45 minuten en van 90 minuten?

Wist je dat je je ouders belt wanneer je fietspech hebt, want die bellen direct naar school dat je wat later komt?

Wist je dat je 2 of 3 pauzes hebt op een dag?

Wist je dat wanneer je problemen met je kluisje hebt, je naar het glazen hok moet?

Wist je dat wanneer je problemen hebt waar je over wil praten, je bij je mentor terecht kunt?

Wist je dat je met je mentor activiteiten gaat doen, bijvoorbeeld zwemmen.

Wist je dat je altijd je laptop bij je moet hebben, bijvoorbeeld voor geschiedenis?

Wist je dat je voor het vak beeldende vorming een speciaal gevulde tekenetui krijgt?

PLANNEN EN ORGANISEREN

AGENDA

Een agenda neem je elke dag mee naar school voor het noteren van je huiswerk.

In het begin kun je een overzicht met afkortingen gebruiken.

Schrijf je huiswerk op bij de dag dat het af moet zijn.

Het is niet nodig om dat te doen bij het uur waarop het vak gegeven wordt. Schrijf huiswerk steeds op dezelfde manier op zodat je thuis begrijpt wat je moet doen.

Begin met de afkorting van het vak, gevolgd door een dubbele punt;

- Schrijf op wat je moet doen: leren, maken of lezen;

- Schrijf de stof op. Noem, als dat nodig is, eerst het boek (tekstboek tb, of werkboek wb), daarna het hoofdstuk, de paragraaf en de opdracht;

- Schrijf eventueel de pagina op waar je de stof kunt vinden;

- Markeer overhoringen, zoals proefwerken en so's met een (oranje) markeerstift. Zo zie je meteen wanneer je een overhoring hebt.

Je kunt ook in je agenda de cijfers die je haalt noteren. Zo kun je altijd controleren of al jouw cijfers ook in Magister staan.

PLANNEN

Met een goede planning krijg je controle over je tijd. Als je de regie in eigen handen neemt, zorg je ervoor dat de dingen jou niet overkomen. Dat geeft rust én ruimte.

Noteer op school het huiswerk in je agenda, plan thuis in wanneer je het huiswerk gaat maken. Kijk hoeveel dagen je de tijd hebt om het huiswerk te maken.

Maak per vak een inschatting van het huiswerk en beslis of je het huiswerk in één keer gaat maken of gaat verdelen over meerdere taken. Bedenk wanneer je de taak wilt maken.

Markeer het huiswerk in je agenda zodat je weet dat je het hebt ingepland.

Niet alle taken op deze lijst zijn belangrijk of moeten direct afgehandeld worden. Daarom ga je prioriteiten aanbrengen.

Bouw in een planning reservetijd in. Zo heb je altijd ruimte om te schuiven met taken. Dat is handig als een taak langer duurt dan verwacht of wanneer een onverwachte gebeurtenis ervoor zorgt dat je een taak niet kunt maken.


In een goede planning vind je inspanning en ontspanning. Naast huiswerk is er dus ook tijd voor sporten, muziek en andere afspraken.

Een planning is een leidraad die jou helpt. De volgorde van je taken kan veranderen als jij dat later toch handiger vindt, net als het tijdstip waarop een taak gepland staat. Jij bent dus vrij om je planning aan te passen.

Een realistische planning is een planning die je uit kunt voeren. Je kunt te weinig of teveel tijd voor een taak plannen. Leer jezelf om bij elke taak in te schatten hoe lang je denkt dat de taak gaat duren.

Controleer achteraf hoeveel tijd je werkelijk met de taak bent bezig geweest.

Na een tijdje weet je, door ervaring, steeds beter hoeveel tijd je voor een taak moet plannen.



LEREN

Proefwerken, so's, werkstukken en grote hoeveelheden huiswerk verdeel je altijd in stukken. Je maakt er dus meerdere taken van.

Leer steeds een stukje van de stof en herhaal dit deel de keer daarop. Voeg daarna nieuwe stof toe. Zo sla je het geleerde beter op in je geheugen dan wanneer je alles in één keer leert.

Plan proefwerken en so's ruim in, met reservemomenten. De laatste dag voor de overhoring is een herhaaldag. Zorg ervoor dat je dan geen nieuwe stof meer hoeft te leren.

1. Plan eerst een makkelijke of korte taak;
2. Plan daarna de belangrijkste of moeilijkste taak
3. Wissel af tussen maak- en leerwerk en tussen verschillende vakken.

ORGANISEREN

Zorg voor een opgeruimde en rustige plek. Zo kan jij zonder afgeleid te worden huiswerk maken en leren voor proefwerken en SO's.

Organiseer je materialen. Gebruik bijvoorbeeld mappen om losse papieren in op te ruimen. Goed organiseren zorgt ervoor dat je niet steeds naar brieven of andere dingen moet zoeken.

Pak je tas 's avonds in. Gebruik hierbij je agenda om te kijken welke vakken je de volgende dag hebt. Op deze manier weet je zeker dat je alles bij je hebt.

Kaft de boeken per vak in 1 kleur. Schrijf er duidelijk op voor welk vak het boek is. Schrijf ook op de kaft of het een tekstboek, werkboek, deel 1 of deel 2 is. Je zou zelfs je schriften in dezelfde kleur kunnen nemen. Dat voorkomt vergissingen en geeft in een blik duidelijkheid!



MAGISTER

Altijd alle informatie bij de hand! Actuele roosterwijzigingen, berichten en mededelingen. Alles is direct én overzichtelijk te zien in Magister. Op je computer (web) of op je telefoon (app).

Ga in het menu naar Agenda en klik dan op Vandaag. Je ziet dan een overzicht met alle lessen en afspraken. Je huidige les wordt gearceerd weergegeven.

Klik op Huiswerk. Je krijgt dan een overzicht van alle opdrachten die je in die week af moet hebben. Je kunt ook terug naar vorige of vooruit naar de volgende weken. En je kunt ook direct zien of het om een toets gaat (en wat voor toets) en of je die al afgerond hebt of niet.

Kijk bij Cijfers en klik dan op > Alle cijfers. Daar staan de gemiddelden in de huidige periode per vak. Als je alle cijfers van een vak wilt zien, klik dan binnen cijfers op het desbetreffende vak.

Klik op Bronnen om jouw documenten, filmpjes, afbeeldingen en (digitaal) lesmateriaal in te zien.

Er is nog veel meer te zien en te doen in Magister, maar dat komt nog wel.

QUIZ

Een quiz over de brugklas!!!

Ik ga groep 8 heel erg missen.

1

- A. Ja, heel erg.
- B. Een beetje.
- C. Nee, echt niet. Ik ben helemaal toe aan de brugklas!

Hoe voel jij je de eerste schooldag?

2

- A. Verlegen
- B. Vrolijk
- C. Alleen

Vind je het eng om nieuwe vrienden te maken?

3

- A. Ja
- B. Als ik mezelf blijf, komt het wel goed.
- C. Nee

Vandaag is je eerste schooldag. Wat doe je?

4

- A. Ik mis groep 8 nog zo erg. Ik ga echt niet naar school hoor!
- B. Ik blijf mezelf en doe zoals ik altijd doe.
- C. Ik wil indruk maken op alle klasgenoten. Ik trek mijn nieuwste merkkleding aan.

Wat lijkt jou het leukste vak op school?

5

- A. Wiskunde
- B. Beeldende vorming
- C. Gym

QUIZ

Vind jij je mentor aardig?

6

- A. Ik weet het nog niet zo goed.
- B. Ja! Een top mentor.
- C. Ik mag hem/haar niet.

Wat vind je van je klas?

7

- A. Ik ken ze nog niet zo goed dus ik ga niet oordelen.
- B. Super leuk. Echt een top klas!
- C. Ik mag de kinderen uit mijn klas niet.

Je hebt je huiswerk niet gemaakt en komt daar op school pas achter. Wat doe je?

8

- A. Ik raak in paniek en ik meld me ziek.
- B. Ik vraag aan een vriend of vriendin of ik het mag overschrijven.
- C. Boeiend! Stoer toch!

De meeste A:

Je mist groep 8 heel erg en je voelt je echt niet thuis op je school. Probeer contact te maken met de andere leerlingen en zo wordt het toch nog gezellig! En misschien kan je voor groep 8 een reünie organiseren. Zo zie jij je oude klas toch nog eens terug!

De meeste B:

Jij vindt het leuk in de brugklas en voelt je er helemaal thuis. Je mist groep 8 wel een beetje, maar met je nieuwe klas kan je het heel goed vinden! Je hebt/krijgt vast veel nieuwe vrienden. Jij blijft jezelf op school, dat is echt heel goed!!

De meeste C:

Jij mist groep 8 helemaal niet, maar de brugklas zie je ook niet zo zitten.. Je vindt het saai en je vindt het stoer als je je huiswerk niet hebt gemaakt! Tip: Probeer contact te maken met andere kinderen en ik weet zeker dat het dan een stuk leuker wordt op school!!

TOP 10 TIPS

Einde van de vakantie, start van een nieuw schooljaar. Jij maakt dit jaar de stap naar de middelbare school. Je bent nu een brugklasser. Loop je nu met een volle rugzak door de nieuwe gangen? Het is een spannende, maar ook een hele leuke stap! Hier zijn tien tips om snel een goed en vertrouwd gevoel te krijgen in de nieuwe wereld die 'brugklas' heet.

1 Sta open voor nieuwe mensen

Het is voor iedereen spannend, zo'n nieuwe situatie, en iedereen is (een beetje) zenuwachtig. Door open en eerlijk te communiceren maak je gemakkelijk contact met iedereen, waardoor je leuke nieuwe vriendschappen kunt sluiten.

2 Gebruik je kluisje

Op die manier heb je altijd de juiste spullen bij je. Laat niks in je kluisje liggen wat mee naar huis moet of andersom. Vergeet je boeken niet die je thuis nodig hebt om je huiswerk te doen. Neem ook je gymkleren weer mee, zodat je die kunt wassen.

6 Vraag hulp als je het nodig hebt

Als dingen niet lukken of het loopt even niet, schroom niet om hulp te vragen. Misschien kan je mentor je helpen? Of je ouders of iemand anders? Of misschien dat je met vrienden onderling elkaar kunt helpen? Laat het probleem niet groter worden dan het is.

7 Accepteer ook de moeilijke momenten

Het zal heus niet elke dag rozengeur en maneschijn zijn. Soms kan je gewoon balen of een rotdag hebben. Dat is niet erg, het hoort er ook bij. Laat dat gevoel er gewoon zijn en doe wat je het liefste doet op zo'n dag. Dat geeft je de ruimte om de volgende dag weer een nieuwe start te kunnen maken.

5 Schaam je niet

In de pubertijd verandert je lichaam en iedereen moet hiermee leren omgaan. Op school, in de lessen maar ook in de kleedkamers van de gymlokalen hoef je je niet te schamen. Kijk je op tegen de bovenbouwers? Ook zij zijn ooit brugklasser geweest dus zij weten hoe het voelt. Ze bijten niet dus schaam je ook niet.

8

8 Stop pesten

Ga niet mee in het (groeps)gedrag bij pesten, maar probeer het eerder te doorbreken. Als dat niet lukt, geef het aan bij je mentor. Probeer vooral niet om dingen tegen je gevoel in te doen. Let op dat je niet meedoet met meepraten en roddelen – jij zou het zelf ook niet leuk vinden als het over jou zou gaan.

3 Doe je best, meer kun je niet doen

Let op in de lessen, hou rekening met de schoolregels en maak geen ruzie met de leraren. Je kunt je huiswerk zo goed mogelijk doen door gebruik te maken van een goede planning. Probeer niet té hard te blokken, het is belangrijk om ook tijd over te houden voor de leuke dingen.

10 Heb plezier!

De start van de middelbare school is spannend, maar het kan de start van een fantastische tijd worden. Je kunt goede vrienden maken, leuke dingen doen en mooie avonturen beleven. Geniet van alles en maak er een toptijd van. Veel plezier!

4 Ontwikkel jezelf

Alle nieuwe invloeden kun je gebruiken om je talenten en je vaardigheden te verbeteren. Nieuwe mensen geven altijd weer nieuwe ideeën, waardoor je beter kunt worden in de dingen die je leuk en belangrijk vindt.

9 Blijf wie je bent

Omdat je omgeving verandert, betekent het niet dat jij óók moet veranderen. Als je je alleen voelt en je het idee hebt dat je een buitenstaander bent, bedenk je dan maar dat er altijd mensen zijn die op jou lijken en die naar je toe zullen trekken. Maak je geen zorgen over erbij horen, het hebben van genoeg vrienden of van een vriendje/vriendinnetje. Zolang je blijft wie je bent, zullen de juiste mensen jou ook vinden.



LIEKE VOS

Hallo!

Ik ben Lieke Vos en ik zit in de brugklas. Ik ben één van de razende reporters op de RSG. Ik heb hiervoor gesolliciteerd, omdat naast lezen en paardrijden, schrijven mijn grootste hobby is. Daarom wil ik later graag schrijver worden. Ik heb een boek geschreven dat ik graag wil uitbrengen, maar sssht, dat mag nog niemand weten dus mondje dicht! Dat was genoeg over mezelf, ik schrijf dit tenslotte om jullie een goede start op de RSG te bezorgen!

Do's

1. Maak een goede planning voor je huiswerk. In het begin vond ik dit lastig, maar met hulp van mijn ouders is het me gelukt een goede balans tussen huiswerk en privé te krijgen.
2. Vraag hulp als iets niet lukt. Niemand verwacht dat je gelijk alles snapt. De stap tussen de basis- en de middelbare school is best groot en dat snappen ze op school ook.
3. Blijf vooral jezelf. Als je jezelf voordoet als iemand anders, krijgen mensen een verkeerde indruk van je. Er is altijd wel iemand die bij je past. Het kan moeilijk zijn om deze persoon te vinden, maar zolang je jezelf blijft vind je hem of haar altijd.

Dit was het, ik hoop dat jullie er wat van hebben geleerd. Als je vragen hebt of een idee voor de nieuwsbrief mag je me altijd mailen, ik bijt niet!

Groetjes,

Lieke!

Don'ts

1. Ga anderen niet pesten uit onzekerheid. Als je dat doet, kwets je degene die je pest en je krijgt er alleen maar problemen mee.
2. Ga niet spijbelen, het kan stoer lijken, maar je schiet er echt niets mee op.
3. Koop niet een te grote etui. Je hebt echt geen duizend pennen, potloden en stiften nodig. Dit scheelt gewicht in je boekentas.

**schooljaar
2019-2020**



Steenbok 23.12 t/m 20.01

Dit schooljaar wil je graag het hoogste niveau doen en je steekt al je tijd in school, want je wil in de toekomst veel bereiken. Eigenschap: je bent graag bezig met school. Je vindt alle vakken interessant en leuk. Jij wilt veel bereiken in de toekomst.

22.06 t/m 23.07 **Kreeft**

Dit schooljaar help je graag mensen met hun huiswerk of praktische opdracht. Jij vindt het fijn dat anderen hierdoor betere cijfers halen. Eigenschap: je bent heel erg zorgzaam en je helpt graag andere mensen.



Waterman 21.01 t/m 18.02

Watermannen zijn erg slim en zorgzaam. Dit schooljaar word je populair en wil iedereen met je omgaan. Eigenschap: heel behulpzaam en slim, dus iedereen mag je.

24.07 t/m 25.08 **Leeuw**

Leeuwen zijn sterk en gevoelig. Als bij jou dit schooljaar iets niet lukt, word je boos en stop je er mee. Maar later probeer je het toch maar weer en lukt het wel. Eigenschap: jij geeft niet op.



Vissen 19.02 t/m 20.03

Vissen doen graag alles alleen. Maar dit schooljaar merk je toch dat je meer moet gaan samenwerken. Dat is even wennen, maar het gaat je vast lukken. Eigenschap: jij kunt jezelf goed redden.

24.08 t/m 23.09 **Maagd**

Maagden zijn dromers. Dit schooljaar zit je vaak te dagdromen tijdens de les, dus gaan de proefwerken ook minder, omdat je er niks van snapt! Eigenschap: je gaat er gewoon tegenaan en het gaat je lukken om voldoende te halen.



Ram 21.03 t/m 20.04

Dit schooljaar gaat bij jou iets bijzonders gebeuren. Je gaat heel veel nieuwe mensen ontmoeten. Soms leuk en soms minder leuk. Eigenschap: je bent sterk en je kunt alles aan.

24.09 t/m 23.10 **Weegschaal**

Weegschalen zijn leiders. Dit schooljaar neem je graag de leiding van het groepswerk. Jij kunt goed organiseren. Eigenschap: je weet precies waar je aan begint!



Stier 21.04 t/m 21.05

Stieren zijn erg verlegen. Dit schooljaar vind je het lastig om vrienden te maken, maar het gaat je lukken. Eigenschap: jij bent verlegen, maar wel sociaal. Een tip, ga naar de sofa training hier op school.

24.10 t/m 22.11 **Schorpioen**

Schorpioenen zijn heel rechtvaardig. Dit schooljaar ben je altijd eerlijk en je kan er niet tegen als mensen iets voor je achterhouden. Eigenschap: jij bent altijd eerlijk en open!



Tweelingen 22.05 t/m 21.06

Dit schooljaar kan je niet stilzitten. Je bent altijd bezig met dingen die je leuk vindt. Probeer meer tijd in school te steken en plan je vrije tijd in of ga naar de huiswerkklas. Eigenschap: jij zit altijd vol ideeën en plannen.

23.11 t/m 22.12 **Boogschutter**

Je bent goed in de liefde, maar je haakt snel af. Dit schooljaar vind jij iemand waar je stapelgek op bent en hij/zij ook op jou! Eigenschap: goed in mensen vertrouwen, dus je wordt heel erg snel verliefd.



SCHOOLTIJDEN

1e en 2e klassen

1e bel 08.15 uur

1e uur 08.20 - 09.05 uur

2e uur 09.05 - 09.50 uur

pauze 09.50 - 10.05 uur

3e uur 10.05 - 10.50 uur

4e uur 10.50 - 11.35 uur

pauze 11.35 - 12.00 uur

5e uur 12.00 - 12.45 uur


6e uur 12.45 - 13.30 uur

7e uur 13.30 - 14.15 uur

pauze 14.15 - 14.25 uur

8e uur 14.25 - 15.10 uur

9e uur 15.10 - 15.55 uur



STERLESSEN



DONE

Casper over de sterlessen:

Wie? De kinderen van de 1e en 2e klas.

Wat? Op de RSG kun je kiezen uit veel verschillende actieve sterlessen.

Waar? Dat verschilt per sterles. Je kunt sterles op school krijgen of ergens in de buurt, bijvoorbeeld bij een boer of het voetbalveld.

Wanneer? Per blok van 5 lessen op dinsdag 6e en 7e uur.

Waarom? Zodat je meer leert over dat waar je interesse in hebt.

Er zijn heel veel sterlessen om uit te kiezen. Ze verschillen per blok. Via de mail krijg je een folder toegestuurd met alle sterlessen er in.

Olympic moves

Olympic Moves is voetbal. Je moet op dinsdag het 6e en 7e bij het voetbalveld zijn. Je gaat dan 5 weken oefeningen doen. Je gaat tactieken leren en veel partijtjes doen. Na die 5 weken oefenen, worden er 9 kinderen gekozen uit verschillende klassen, die dan tegen andere scholen gaan voetballen. Als je daar dan 1e wordt, krijg je een beker en ga je door naar de volgende ronde (de finale).

Dus doe je best en veel succes!
Nick en Wimmie



Olympic Moves

BLOEMSCHIKKEN

Shanice over deze sterles:

'Ik heb de lessen van bloemschikken heel leuk gevonden. Ik zou er nog wel verder mee willen gaan, want ik vind knutselen heel leuk! Ook was de docent heel aardig en behulpzaam en mijn moeder was heel blij met de cadeaus die zij kreeg!'





denbosch@loesje.nl
www.loesje.nl

BRUGKLAS

**VOEL JE JE NET
OP JE GEMAK**

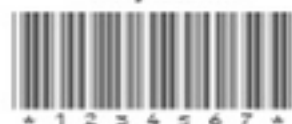
**KOMT JE MOEDER
BINNEN MET JE
BROODTROMMEL**

Loesje

Veel plezier en succes!

2019 - 2020

www.jilster.nl



+ 1 2 3 4 5 6 7 +